

コレクションゲーム 単語の練習も含めて10分程度

- ①1人に1枚、絵が描かれたカードを渡す。
枚数を競うゲームなので、かなりの数のカードが必要です。
たくさん印刷して用意してください。
【イラストは2～3ページ目】



- ②教室内を歩き、ペアになって会話をする。

パターン1

カードを相手に見せながら、I like . で伝える。
ゲームが進むにつれて、カードの枚数が増えてきます。
その場合は、持っているカード全部言います。
I like baseball, grapes, milk and spaghetti.

I like baseball and grapes and milk and spaghetti. とは言わないことを教えてください。

andは最後の単語の1つ前だけいります

- 例 A: I like baseball. (1枚持っているとき)
B: I like grapes, milk and noodle. (3枚持っていたら全部言う)
じゃんけん
負けた方が勝った方に1枚渡す。

パターン2


カードを見せながら、相手に "Do you like ...?" と尋ねる。
複数カードを持っている場合は、1枚選んで質問する。

聞かれた方は、"Yes, I do. / No, I don't." で答える。

- 例 A: Do you like apples?
B: Yes, I do./ No, I don't. Do you like baseball?
A: Yes, I do./ No, I don't.
じゃんけん
負けた方が勝った方に1枚渡す。

- ③(パターン1, 2とも同じ)じゃんけんで負けたら、複数カードを持っていても、渡すのは1枚だけ。
④同様に、次々に相手を変えて、会話をした後、じゃんけんをし、カードのやりとりをする。
手持ちのカードがなくなった場合、先生のところに行って、新しいカードをもらう。
⑤終わりの合図で自分の席に戻る。
⑥だれが何枚持っているか確認する。
No card. (ゼロ枚の人が拳手) 1 card. (1枚持っている人が拳手) 2 cards, 3 cards... 以下同様。

最後の方にまだ数人残っている場合は、How many cards? (←Unit 3で学習済み) で一人一人に枚数を尋ねる。いちばんたくさんカードを持っている人の勝ち。




apple




grapes



orange



kiwi fruit




lemon



peach



fruit



hamburger




milk



noodle




ice cream




rice ball



pizza




egg



carrot



pineapple



melon




banana



salad




spaghetti



cake



food



steak



sushi



jam



table tennis



volleyball



dodgeball



baseball