


Where is the station? 道案内をしよう。(45分)

授業の前に準備が必要です。30分以上かかります。

体育館か広い場所に、ビニールテープを道に見立てて、町を作ります。

場所を表すものとして、マーカー(体育の時間に使う小さなコーンみたいなもの)を場所の目印として使います



活動の方法・・・実際にペアで動く(隣の席の人とペアにしました)

場所・・・体育館か広いスペース

準備物・・・①地図(クラスの人数の半分) 3ページ目

②英語のワークシート(各自) 4ページ目

③場所の19枚カード5～6ページ目、カードを入れる箱

④19のコーンと中に貼る付箋(または5～7ページ目のカードを貼る)

⑤ビニールテープとマスキングテープ(ビニールテープの端を止める)

⑥行き止まり2枚、A～D

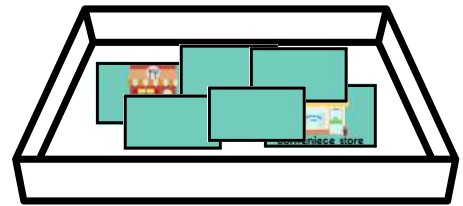
①



②



③



④⑤



⑥

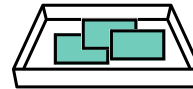


ルールの説明 (各自「英語のワークシート」4ページ目をもっている)

①じゃんけんをする。勝った人が「旅行者」、負けた人が「案内役」

②ペアになって教師のところに行く。

旅行者・・・トレイから「場所の書かれたカード」を引く。



案内役・・・地図を受け取る。



旅行者に見せてはいけない。

旅行者が行きたい場所を聞き、その場所まで案内する。

英語の表現は手元の表現シートを見て確認できる。

教師は混み具合を見て、スタート場所(四隅のABCD)を伝える。

例

旅行者:Where is the station?

案内役:Turn right at the 3rd corner.

You can see it on you right.

旅行者・・・案内された場所に到着すると、マーカーを持ち上げる。

マーカーの内側にはStationなど場所が書かれている

ので、正しい場所に着いたかどうかわかる。



案内役・・・終わったら、「地図」を教師に戻す。



* 「旅行者」と「案内役」が交代しながら、何度も繰り返す。
30人のクラスで、5, 6回できます。

station

police station

Library

City Hall

police box

hospital

Restaurant

Museum

Music Hall

Book Store

Movie Theater

shopping mall

Convenience Store

Post Office

bus stop

Park

Flower shop

Supermarket

Factory





1ブロックまっすぐ行って、**左**に曲がる
Go straight for 1 block(s).
Turn **left**.

1 block, 2 blocks
3 blocks, 4 blocks...



または

1つめの角を、**左**に曲がる
Turn **left** at the 1st corner.

1st corner, 2nd corner
3rd corner, 4th corner...



1ブロックまっすぐ行って、**右**に曲がる
Go straight for 1 block(s).
Turn **right**.

1 block, 2 blocks
3 blocks, 4 blocks...



または

1つめの角を、**右**に曲がる
Turn **right** at the 1st corner.

1st corner, 2nd corner
3rd corner, 4th corner...



You can see it on your **left**. **左**に見えます



You can see it on your **right**. **右**に見えます



1ブロックまっすぐ行って、**左**に曲がる
Go straight for 1 block(s).
Turn **left**.

1 block, 2 blocks
3 blocks, 4 blocks...



または

1つめの角を、**左**に曲がる
Turn **left** at the 1st corner.

1st corner, 2nd corner
3rd corner, 4th corner...



1ブロックまっすぐ行って、**右**に曲がる
Go straight for 1 block(s).
Turn **right**.

1 block, 2 blocks
3 blocks, 4 blocks...



または

1つめの角を、**右**に曲がる
Turn **right** at the 1st corner.

1st corner, 2nd corner
3rd corner, 4th corner...



You can see it on your **left**. **左**に見えます



You can see it on your **right**. **右**に見えます



city hall



library



bus stop



station



music hall



police box



police station



movie theater




museum



hospital



supermarket




factory




post office



flower shop



park



bookstore



convenience store



restaurant



shopping mall