


# MY MORNING ROUTINE

生徒たちは、同じ時間までに登校しますが、それまでどのようにしているか、知っていますか。身支度をして、ご飯を食べて家を出る？毎日4時に起きて宿題をする人、親に登校前ならゲームをすることが許されている人など、いろいろな朝がありました。これはそんな生徒の実態を暴いてしまう活動です(笑)

## ① 絵カードで語句の練習をする(クラス)



## ② 教師の例を示す



I wake up at 6:00,  
wash my face, make  
breakfast, have  
breakfast,  
do the laundry ...

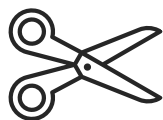


言った後に、黒板に貼っていく

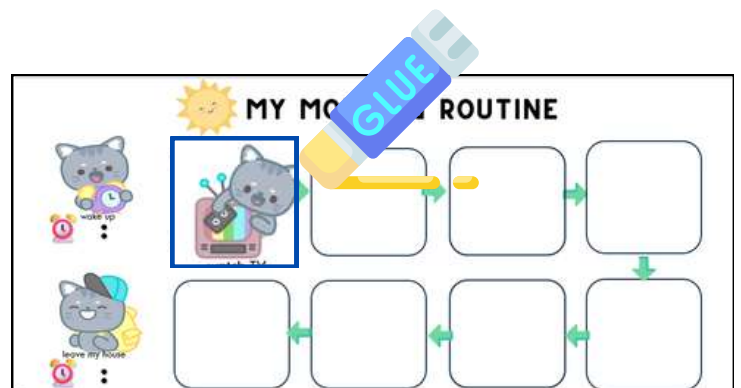
## ③ 活動の説明をする

決まったルーティーンがない・・・今朝の様子で作る  
イラストがない・・・自分で描くか、書く

## ④ ハサミで切って糊づけをする(個人)



最初に、ハサミのマークのところで、イラストを切り離します。



全ての枠をうめなくても構いません。

## ⑤ 英語の練習する

- 1) 全体で…黒板に貼っている絵を例に、言い方の確認をする

I wake up at 6:00, wash my face, make breakfast, have breakfast, do the laundry ... and leave my house.

- 2) 各自で練習をする。個別に教える

私は「確認してほしい人？」と聞いていました。(生徒は挙手する)  
「わからなかったら聞いてね。」と言うよりも、教師に声をかけやすいようでした。

- 3) 作文のワークシートを使う場合は  
生徒に書いた文を添削する

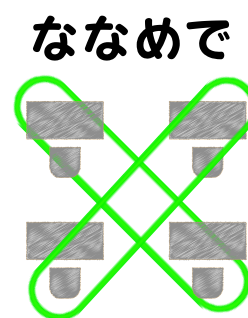
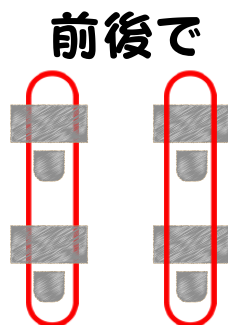
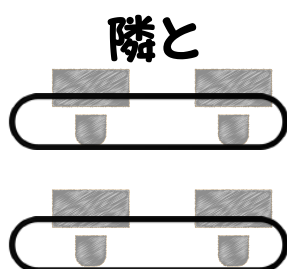


## ⑥ 隣とペアになって、自分のワークシートを見せながら伝える



## ⑦ ペアを変えて、互いのルーティーンを伝える

時間があるときは、教室を歩いてペアを探す。  
ないときは、席にすわったままペアを作る(☒参照)



斜めのパートナーが難しいと感じる場合は、隣の席に移動してペアを組むことができます。

# ワークシートは3種類

3年生のテキストUnit9の単語をベースに作りました。

leave my houseをleave for schoolなどに変更できるように、パワーポイントで作成しています。

イラストのみ

This worksheet template features a central flowchart with eight empty rounded rectangular boxes connected by arrows. The top row has four boxes with arrows pointing right, and the bottom row has four boxes with arrows pointing left. On the left side, there are two icons: a cat with an alarm clock labeled 'wake up' and a cat with a backpack labeled 'leave my house'. Below the flowchart is a grid of 16 small illustrations, each with a label: 'get dressed', 'watch TV', 'drink milk', 'make breakfast', 'check my school bag', 'do the laundry', 'walk my dog', 'feed my cat', 'brush my teeth', 'wash my face', 'do my homework', 'have breakfast', 'take out the garbage', 'take a shower', 'take a bath', and 'wash the dishes'.

例文あり

This worksheet template is identical to the first one but includes an example sentence. The flowchart boxes are empty. Below the flowchart, the example sentence reads: "I wake up at 6:10 AM, wash my face, brush my teeth, have breakfast, drink milk, walk my dog, get dressed, check my school bag, and leave my house." A purple arrow points from the '例文あり' label to this section.

作文用

This worksheet template is designed for writing. It features the same flowchart and illustration grid as the previous versions. Below the flowchart, there are several horizontal lines for writing. A separate grid of 16 illustrations is provided to the right of the writing lines, which can be cut out and pasted into the flowchart boxes.

別紙 イラストのみ(2人分)